



東洋水産株式会社

2026年3月期

第1四半期 決算参考資料

2025年7月31日

東洋水産株式会社

会計方針の変更による2025年3月期実績の遡及適用について

●海外子会社等の収益および費用を**期中平均レート**により円換算する方法に変更

※詳細は決算短信 P.8（会計方針の変更に関する注記）をご参照ください。

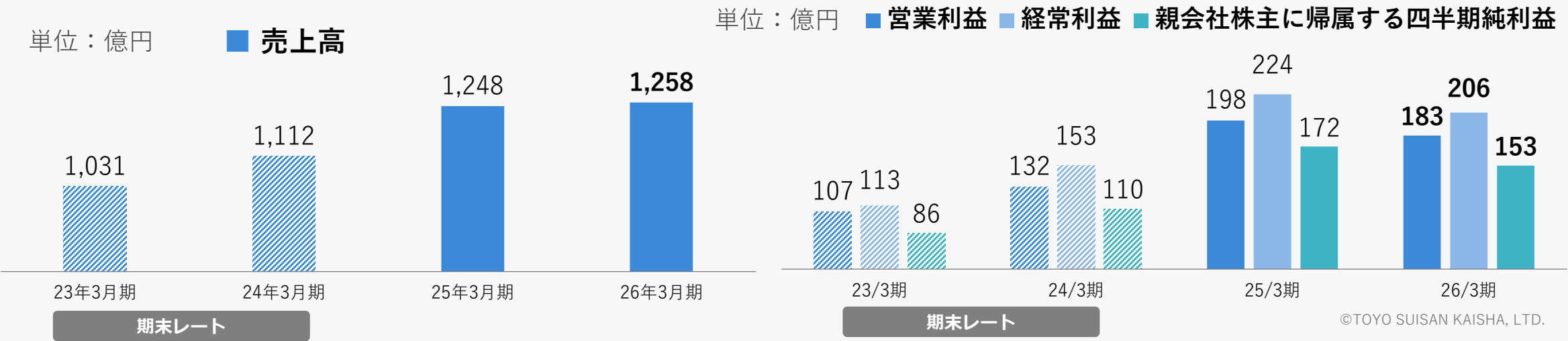
●遡及適用後の2025年3月期 第1四半期実績と影響額

単位：億円	※遡及前 (期末レート)	※遡及適用後 (期中平均レート)	影響額
売上高	1,267	1,248	△19
営業利益	203	198	△5
営業利益率	16.0%	15.9%	
経常利益	229	224	△5
親会社株主に帰属する 四半期純利益	176	172	△4
為替レート（米ドル/円）	161.03	※155.89	

●2025年3月期の各四半期（累計）の期中平均レート

（単位：米ドル/円）	1Q	2Q累計	3Q累計	4Q累計
期中平均レート（遡及適用）	155.89	152.63	152.57	152.58
期末レート	161.03	142.82	158.15	149.53

単位：億円	2025年3月期 ※遡及適用後	2026年3月期	前期差	前期比
売上高	1,248	1,258	+ 10	100.8%
営業利益	198	183	△15	92.4%
営業利益率	15.9%	14.5%		
経常利益	224	206	△18	91.9%
親会社株主に帰属する 四半期純利益	172	153	△19	88.6%
為替レート（米ドル/円）	※155.89	144.60		



2026年3月期 第1四半期 セグメント別 売上高・営業利益



売上高

単位：億円	2025年3月期 ※遡及適用後	2026年3月期	前期差
連結売上高	1,248	1,258	+10
水産食品事業	81	79	△2
海外即席麺事業	585	557	△28
(百万ドル)	375	385	+10
国内即席麺事業	223	237	+14
低温食品事業	153	161	+8
加工食品事業	50	53	+3
冷蔵事業	61	67	+6
その他事業 (調整額含)	95	104	+9
(為替影響額)			(△43)

営業利益

単位：億円	2025年3月期 ※遡及適用後	2026年3月期	前期差
連結営業利益	198	183	△15
水産食品事業	3	4	+1
海外即席麺事業	143	127	△16
(百万ドル)	92	88	△4
国内即席麺事業	21	21	0
低温食品事業	21	23	+2
加工食品事業	2	△4	△6
冷蔵事業	6	8	+2
その他事業	3	3	△0
調整額	△1	1	+2
(為替影響額)			(△10)

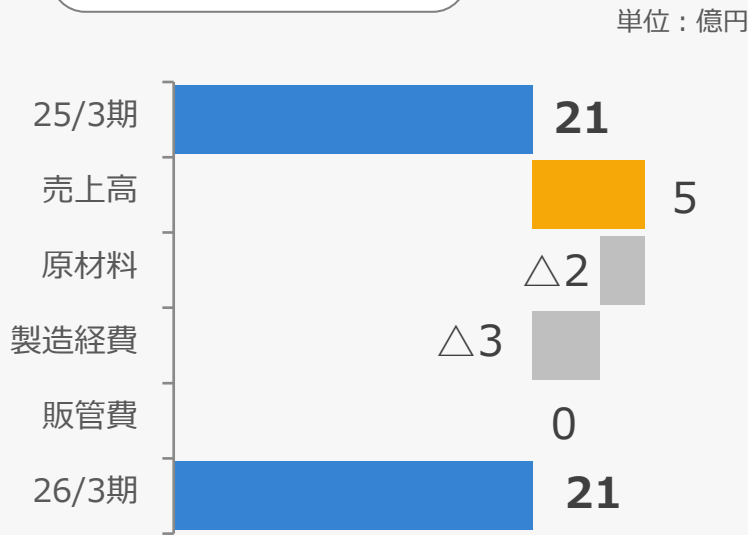
※下線青字は、遡及適用後の数値を記載しております。

2026年3月期 第1四半期 セグメント別利益増減要因

国内即席麺事業

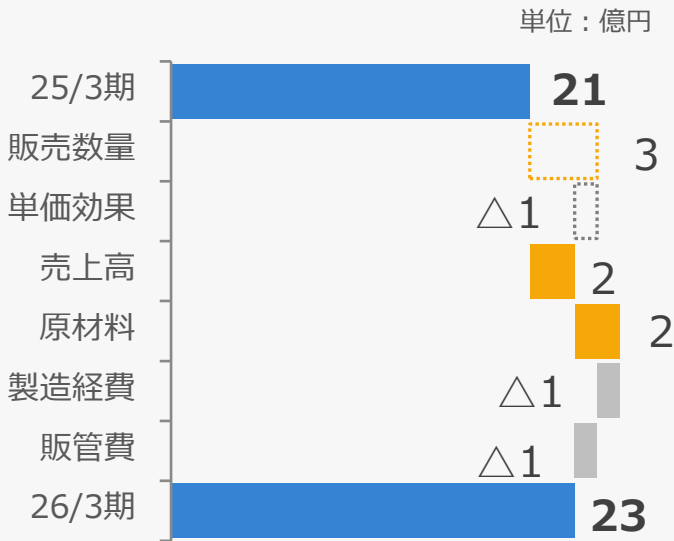
単位：億円	1Q	前期差	前期比
売上高	237	+14	106%
営業利益	21	0	101%

営業利益増減要因



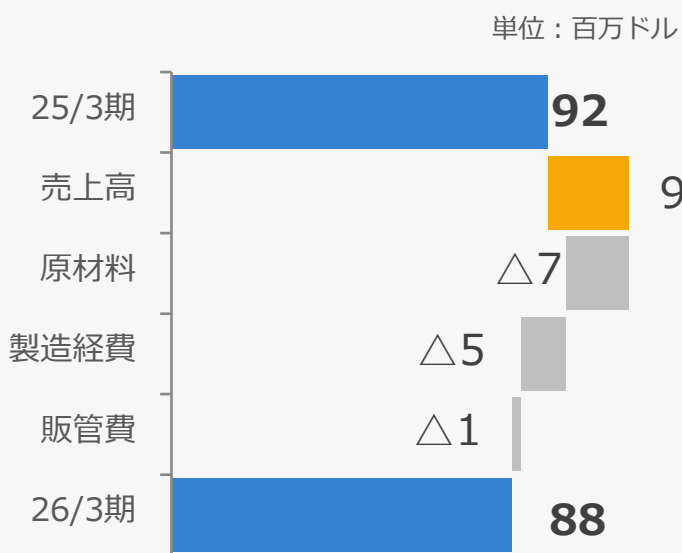
低温食品事業

単位：億円	1Q	前期差	前期比
売上高	161	+8	105%
営業利益	23	+2	109%



海外即席麺事業

単位：億円	1Q	前期差	前期比
売上高	557	△28	95%
(百万ドル)	385	+10	103%
営業利益	127	△16	89%
(百万ドル)	88	△4	96%



(販売数量と単価効果は、売上高による影響の内訳を示します)

四半期別セグメント別業績

(百万円)	25/3期	26/3期			
	1 Q 遡及適用後	1 Q	前期比	上期予想	通期予想
為替 (USD) 期中平均	155.89	144.60	-	149.00	149.00
売上高	124,769	125,803	101%	265,000	545,000
水産食品事業	8,068	7,884	98%	15,700	31,000
海外即席麺事業	58,462	55,698	95%	125,400	258,700
(百万ドル)	375	385	103%	841	1,736
国内即席麺事業	22,255	23,686	106%	47,000	106,000
低温食品事業	15,257	16,080	105%	32,200	61,400
加工食品事業	5,049	5,328	106%	11,600	24,600
冷蔵事業	6,145	6,703	109%	12,800	25,300
その他事業	9,530	10,420	109%	20,300	38,000
営業利益	19,803	18,300	92%	35,000	76,000
水産食品事業	260	425	163%	600	900
海外即席麺事業	14,329	12,730	89%	24,800	54,200
(百万ドル)	92	88	96%	166	364
国内即席麺事業	2,120	2,131	101%	3,600	10,000
低温食品事業	2,127	2,311	109%	4,400	8,100
加工食品事業	186	-392	↓	-300	400
冷蔵事業	602	824	137%	1,200	2,400
その他事業	331	296	89%	900	900
調整額	-155	-26	-	-200	-900
営業利益率	15.9%	14.5%	-	13.2%	13.9%
水産食品事業	3.2%	5.4%	-	3.8%	2.9%
海外即席麺事業	24.5%	22.9%	-	19.8%	21.0%
国内即席麺事業	9.5%	9.0%	-	7.7%	9.4%
低温食品事業	13.9%	14.4%	-	13.7%	13.2%
加工食品事業	3.7%	-7.4%	-	-2.6%	1.6%
冷蔵事業	9.8%	12.3%	-	9.4%	9.5%
その他事業	3.5%	2.8%	-	4.4%	2.4%

(参考) 2026年3月期の連結業績予想への影響 (遡及適用後)

会計方針変更による2025年3月期実績の遡及適用により、**対前期増減率及び対前年同四半期増減率に変更があります。(業績予想に変更なし)**

(単位：百万円)	第2四半期累計 業績予想	前期比	通期 業績予想	前期比
売上高	265,000	4.6%	545,000	6.4%
営業利益	35,000	△12.1%	76,000	△0.7%
経常利益	39,000	△11.8%	84,000	△1.4%
親会社株主に帰属する 当期純利益	29,000	△13.5%	62,000	△2.9%

※為替レート (米ドル/円)

2026年3月期業績予想
2025年3月期 (遡及適用後)

第2四半期累計 149円
152.63円

通期 149円
152.58円

当資料取扱い上のご注意

当資料の金額は、四捨五入で表示しております。

また、セグメント別売上高、営業利益の合計との差異は、「調整額」にて調整しております。

当資料に掲載されている計画、見通しなどのうち、過去の事実以外は将来に関する見通しであり、不確定な要因を含んでおります。

実際の業績は、様々な要因によりこれら見通しとは異なる結果となる場合があることをご承知おきください。

内容の正確さについては細心の注意を払っておりますが、掲載された情報の誤りによって生じた損害等に関しては、当社は一切責任を負うものではありませんのでご承知おきください。

当資料は投資勧誘を目的としたものではありません。投資に関する決定は利用者ご自身のご判断において行われるようお願いいたします。